

































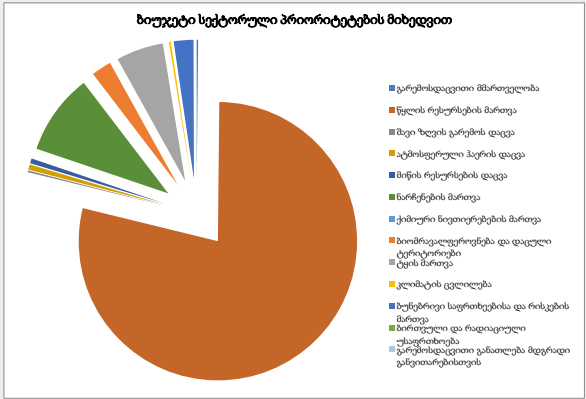




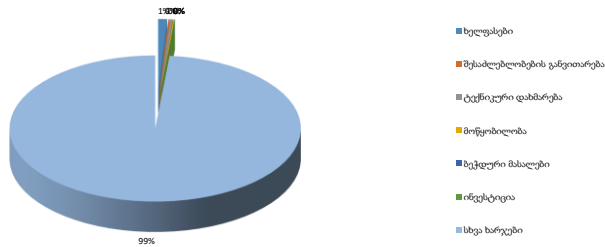


ცხრილი 1: სრული ბიუჯეტი ხარჯების კატეგორიების შესაბამისად

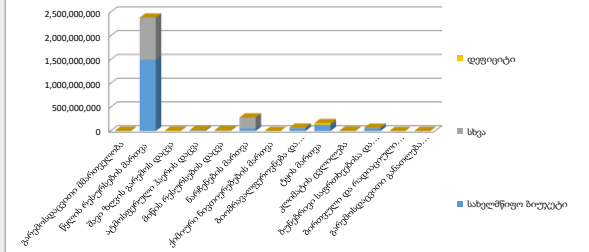
	სულსაბჯ	შესაძლებლობების განვითარება	ტექნიკური დახმარება	მოწყობილობა	სხვა ხარჯები	ინვესტიცია	სხვა ხარჯები	სულ, €
გარემოსდაცვითი მმართველობა	1,754,309	159,000	253,968	1,763,249	12,500	127,315	829,350	4,899,691
წყლის რესურსების მართვა	1,077,780	0	1,160,000	91,790	0	0	2,385,633,977	2,387,963,547
საქი ზღვის გარეშის დაცვა	585,759	0	600,000	152,000	0	0	4,708,194	6,045,953
აკუმულირებული ჰაერის დაცვა	0	36,350	630,000	2,000	3,500	50,000	17,906,150	18,628,000
მინის რესურსების დაცვა	0	88,400	385,500	0	0	0	16,758,160	17,232,060
ნარჩენების მართვა	0	0	0	0	0	0	285,800,000	285,800,000
ქიმიური ნივთიერებების მართვა	0	0	10,800	0	0	0	140,700	151,500
ბიომრავალფეროვნება და დაცული ტერიტორიები	7,557,690	0	547,330	0	0	0	62,447,540	70,552,560
ტყის მართვა	17,612,000	1,708,280	194,000	825,000	0	0	146,349,390	166,688,670
კლიმატის ცვლილება	0	1,122,000	5,174,780	6,000	10,000	687,500	0	7,000,280
ბუნებრივი საფრთხეებისა და რისკების მართვა	1,285,168	0	0	786,516	42,000	0	67,316,511	69,430,194
ბირთვული და რადიაციული უსაფრთხოება	0	0	28,224	0	0	0	0	28,224
გარემოსდაცვითი განათლება	0	868,287	80,250	0	347,000	0	218,875	1,514,412
მდგრადი განვითარებისთვის სული	29,872,706	3,982,317	9,064,852	3,626,554	415,000	864,815	2,988,108,847	3,035,935,091



ფინანსური ხარჯები კლასიფიცირების შესაბამისად



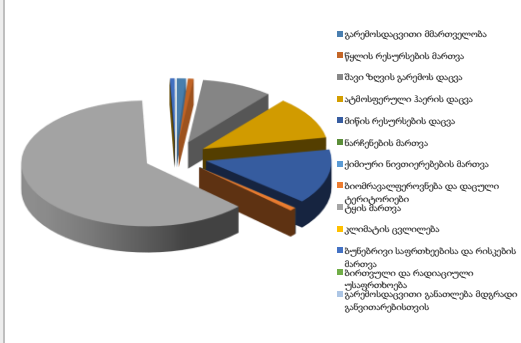
დაფინანსების წყაროები სექტორული პრიორიტეტების მიხედვით



ცხრილი 2: დაფინანსების წყარო

	საბელწიფო ბიუჯეტი	სხვა	დღევანდელი
გარემოსდაცვითი მმართველობა	2,199,625	2,035,817	664,250
წყლის რესურსების მართვა	1,499,636,516	887,911,030	416,000
საქი ზღვის გარეშის დაცვა	637,759	243,000	5,165,194
აკუმულირებული ჰაერის დაცვა	11,816,000	576,250	6,225,150
მინის რესურსების დაცვა	4,100,000	5,193,660	7,938,400
ნარჩენების მართვა	52,700,000	233,100,000	0
ქიმიური ნივთიერებების მართვა	0	151,500	0
ბიომრავალფეროვნება და დაცული ტერიტორიები	57,784,560	12,273,000	495,000
ტყის მართვა	126,139,270	5,320,000	35,229,400
კლიმატის ცვლილება	0	7,000,280	0
ბუნებრივი საფრთხეებისა და რისკების მართვა	54,793,910	14,311,285	325,000
ბირთვული და რადიაციული უსაფრთხოება	0	28,224	0
გარემოსდაცვითი განათლება	1,206,112	285,200	23,100
მდგრადი განვითარებისთვის სული	1,811,024,352	1,168,429,246	56,481,494

დაფინანსების წყაროები სექტორული პრიორიტეტების მიხედვით



ცხრილი 3: დაფინანსების გადამწვლვა წლების მიხედვით

	2022	2023	2024	2025	2026	სული
გარემოსდაცვითი მმართველობა	2,452,602	590,511	397,443	397,443	397,443	4,235,441
წყლის რესურსების მართვა	344,665,113	666,063,387	696,123,912	672,853,197	7,841,938	2,387,547,547
საქი ზღვის გარეშის დაცვა	191,750	131,910	126,870	197,760	232,469	880,759
აკუმულირებული ჰაერის დაცვა	7,567,000	1,367,400	1,159,650	1,154,400	1,154,400	12,402,850
მინის რესურსების დაცვა	1,633,836	2,533,836	3,033,836	3,033,836	1,058,316	9,293,660
ნარჩენების მართვა	14,000,000	114,700,000	103,500,000	50,000,000	3,600,000	285,800,000
ქიმიური ნივთიერებების მართვა	2,000	6,000	4,000	0	0	139,500
ბიომრავალფეროვნება და დაცული ტერიტორიები	25,259,190	19,868,190	9,776,756	9,026,712	6,126,712	70,057,560
ტყის მართვა	22,322,240	25,801,730	25,041,000	29,328,700	28,865,600	131,459,270
კლიმატის ცვლილება	1,439,234	1,997,033	2,379,823	889,190	295,000	7,000,280
ბუნებრივი საფრთხეებისა და რისკების მართვა	37,032,543	15,635,192	5,490,020	5,417,260	5,530,180	69,105,195
ბირთვული და რადიაციული უსაფრთხოება	28,224	0	0	0	0	28,224
გარემოსდაცვითი განათლება	339,564	328,064	359,664	274,814	189,208	1,491,312
მდგრადი განვითარებისთვის სული	456,933,295	849,123,252	847,392,974	770,573,312	55,430,766	2,979,453,598

დაფინანსების წლების მიხედვით

