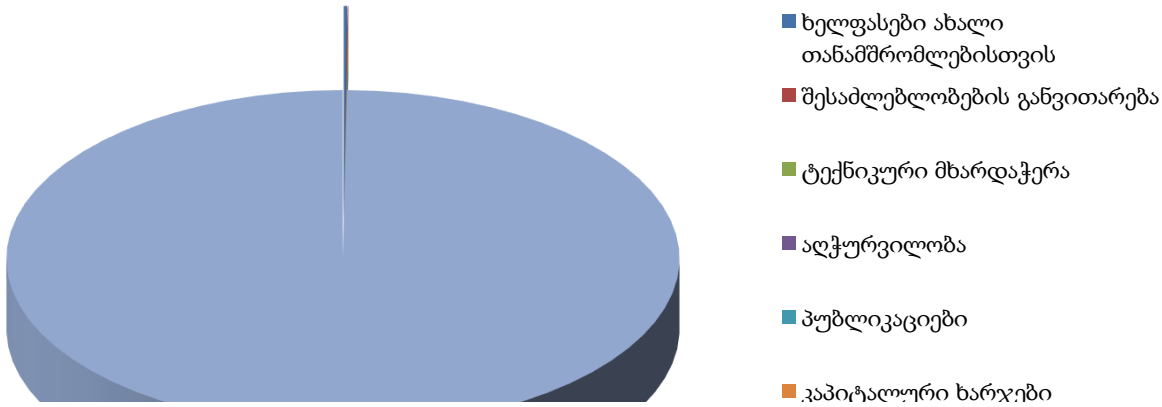


ცხრილი 1: სამოქმედო გეგმის განხორციელების სრული ბიუჯეტი 2023-2025 წლების ხარჯების კატეგორიების შეს  
(ლარი)

	ხელფასები ახალი თანამშრომლებისთვის	შესაძლებლობების განვითარება	ტექნიკური მხარდაჭერა	აღჭურვილობა	პუბლიკაციები	კაპიტალური ხარჯები	სხვა დანარჩენი ხარჯები
ამოცანა 1.1	0	0	0	0	0	0	70748999
ამოცანა 1.2	144000	13960	0	16500	120	0	22001720
ამოცანა 1.3	0	0	210000	0	0	2921858	310093
ამოცანა 1.4	0	22000	0	0	10000	0	0
სულ	144,000	13,960	-	16,500	120	-	92,750,719

ფინანსური ხარჯების წილი კლასიფიცირების შესაბამისად



სსიპ "საქართველოს მუნიციპალიტეტის განვითარების განყოფილება"

■ სხვა დანარჩენი ხარჯები

**ცხრილი 2: სამოქმედო გეგმის განხორციელების დაფინანსების წყარო**

	სახელმწიფო ბიუჯეტი	სხვა	დღვიობა
ამოცანა 1.1	70689000	59999	0
ამოცანა 1.2	19476300	0	2700000
ამოცანა 1.3	2093	3239858	200000
ამოცანა 1.4	27000	5000	0
<b>სულ</b>	<b>90,194,393</b>	<b>3,304,857</b>	<b>2,900,000</b>

**ცხრილი 3: დაფინანსების გადანაწილება წლების მიხედვით**

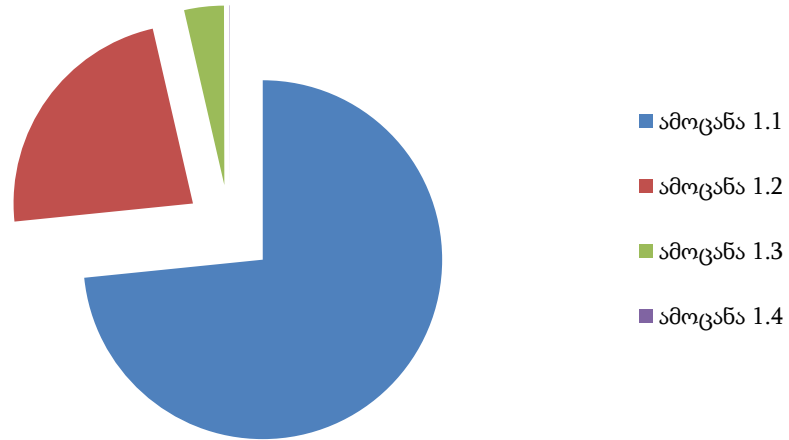
	წელი 1	წელი 2	წელი 3	სულ
ამოცანა 1.1	27869499	21364000	21515500	70,748,999
ამოცანა 1.2	6957300	5937000	6582000	19,476,300
ამოცანა 1.3	667364	61000	2513587	3,241,951
ამოცანა 1.4	13000	13000	6000	32,000
<b>სულ</b>	<b>35,507,163</b>	<b>27,375,000</b>	<b>30,617,087</b>	<b>93,499,250</b>



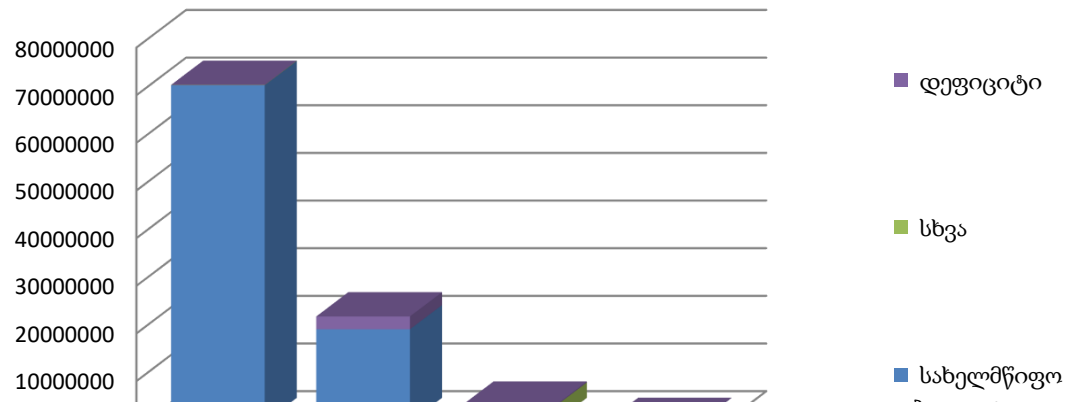
აბამისად

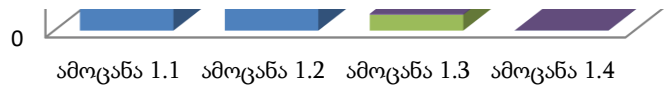
სულ
70,748,999
22,176,300
3,441,951
32,000
96,399,250

ბიუჯეტი სექტორული პრიორიტეტების/მიზნების მიხედვით მიხედვით



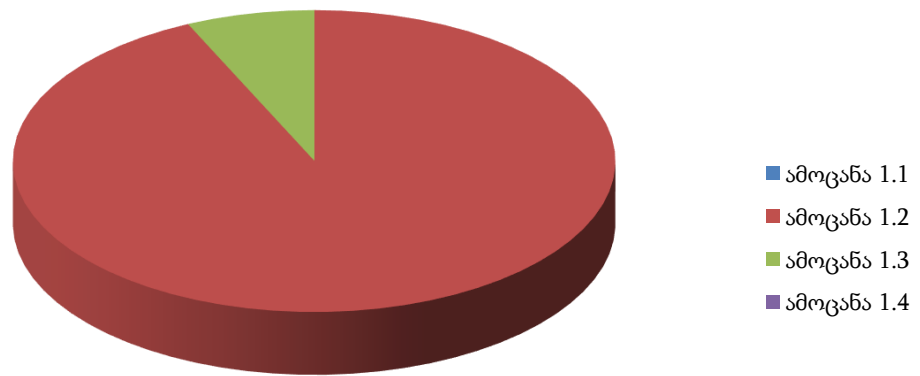
დაფინანსების წყაროები %





ბიუჯეტი

დეფიციტი სექტორული პრიორიტეტების/მიზნების მიხედვით %



დაფინანსება წლების მიხედვით

